



# WESOŁA CZTERNASTKA



gazetka szkolna

LUTY 2016 r.

SZKOŁA PODSTAWOWA NR 14

W ZIELONEJ GÓRZE

WYDANIE SPECJALNE  
50 LAT SP 14 III



**AKTUALNOŚCI**  
*Z ostatniej chwili...  
Urodziny Szkoły!*



**Świetlicowe wieści...**  
*Wywiad z Panią  
Anną Sobczak—  
kierownikiem świetlicy*



**POLECAMY -**  
*Kramik z pomysłami  
Wesołe gotowanie*



**Z wizytą w szkolnej  
bibliotece—  
wywiad z Panią  
Hanną Moszkowicz!**



**Zagadki, konkursy,  
dowcipy...**



# ZOSTATNIEJ CHWILI...

## 22-26 luty 2016 "DNI SZKOŁY"



Jak co roku w lutym świętujemy „DNI SZKOŁY”. Z tej okazji organizowanych jest wiele atrakcji dla naszych uczniów.

Ten rok jest dla nas szczególny, ponieważ świętujemy  
JUBILEUSZ 50—LECIA NASZEJ SZKOŁY!

We wtorek **23 lutego** wyprawiliśmy wielkie urodziny szkoły! Każda klasa świętowała ze swoim wychowawcą przy torcie i muzyce. Wrażeń było co nie miara!

**DNI SZKOŁY  
22-26 LUTY**

**50-LECIE**

**PONIEDZIAZEK**

GODZ. 8<sup>00</sup>-23<sup>45</sup> KONKURS O KRZAJACH DACH  
GODZ. 11<sup>00</sup>-12<sup>30</sup> „SPORT TO ZDROWIE, KAŻDY CI TO  
SALA GIMN. POWIE” ZAWODY SPORTOWE DLA KL. III  
GODZ. 9<sup>00</sup>-11<sup>00</sup> „RAMBIT” KLASY VI  
SALA GIMN.  
GODZ. 12<sup>00</sup>-14<sup>30</sup> KONKURS RECYTATORSKI  
SALA CM

**WTOREK**

GODZ. 9<sup>00</sup>-10<sup>30</sup> SUPERKLASA KL. V  
SALA TURAK  
GODZ. 11<sup>00</sup> SUPERSPELLER-KONKURS JANGIELSKO  
DLA KLAS V-VI  
GODZ. 11<sup>45</sup> „WESOLE ZABAWY SPORTOWE” KL. II  
SALA GIMN.  
GODZ. 12<sup>00</sup>-14<sup>30</sup> WARSZTATY POLONISTYCZNE  
SALA CM NIESPODZIANKA

**ŚRODA**

GODZ. 11<sup>30</sup> MASZA ŚW. KONCELEBROWANA  
PRZEZ JEJ EGZELENCJE BISKUPA  
DRODYNIA-SŁUŻĄCA TADEUSZA LUTYŃSKIEGO  
W KOSCIOLE T.W. ŚW. FRANCISZKA Z. 25311

**CZWARTEK**

**UROCZyste OBCHODY  
50-LECIA SZKOŁY**

**PIĄTEK**

GODZ. 9<sup>00</sup>-12<sup>00</sup> MINI MISZKROŚWIATA TURKOP  
KLASY II-III W PIŁCE RĘCZNA  
GODZ. 12<sup>00</sup>-16<sup>30</sup> SALA GIMNASTYCZNA  
KLASY IV-V



## Konkurs!

**23.02.** ekipa szkolnych fotografów wykonała każdej klasie zdjęcie podczas świętowania! Najciekawsze zdjęcie zostanie przez nas nagrodzone !



# Odrobina historii...

Zimą 1965 roku w rejonie ulic Botanicznej, Jaskółczej i Bocianiej pojawiły się maszyny budowlane. Już na początku 1966 roku były czynione przygotowania do startu. Kierowniczką szkoły została mianowana pani Irena Grygoriew, która zgromadziła kadrę nauczycielską.



7 września 1966 roku nastąpiło uroczyste otwarcie szkoły, na które przybyło mnóstwo gości. Dokonano odsłonięcia popiersia patrona szkoły — Adama Mickiewicza. W nowej szkole rozpoczęło pracę 27 nauczycieli i 903 uczniów. Klasy były wyjątkowo liczne, średnio po 39 uczniów.



Pierwszym dyrektorem szkoły była Pani Irena Grygoriew (1966-1974), następnie Halina Nowak (1974-1990), Stanisław Antonik (1990-1993), Janina Pleszko (1993-1994), Marek Olczyk (1994-2014), aktualnie - Pani Jolanta Maria Jasińska (od 2014).



Rozbudzanie zainteresowań nauką, wdrażanie do pogłębiania i wzbogacania wiedzy wychowanków szkoły zaowocowało w dalszej ich edukacji i życiu. Należy się cieszyć, że absolwenci „14-stki” są wykształconymi obywatelami naszego miasta i kraju. Nasi absolwenci:

- Elżbieta Naworocka - pianistka,
- Jolanta Czyż - śpiewaczka operowa,
- Dorota Siuda - skrzypaczka,
- Dorota Muszyńska - Kozanowska poetka,
- Dariusz Chabraszewski - misjonarz w Papui Nowej Gwinei,
- Monika Grzechnik - aktorka,
- Innetta Piątkowska - Nowosad - nauczyciel akademicki Uniwersytetu Zielonogórskiego,
- Anna Bułat-Raczyńska - dziennikarka,
- Małgorzata Książkiewicz - sportsmenka (strzelectwo),
- Julita Kałasa - Macur - sportsmenka (strzelectwo),
- Tomasz Lis - dziennikarz, prezenter telewizyjny.



Milena Kardas

# ŻYCZENIA...



Urodziny to dzień, w którym korzystamy z miłego zwyczaju składania sobie życzeń. Nasze dziennikarki— Julia Adamus i Laura Borek powędrowały korytarzami szkoły oraz spytały napotkane osoby, czego życzą naszej „14—stce” z okazji jej 50 urodzin. Oto odpowiedzi:

„Z okazji 50-lecia życzę, żeby uczniowie naszej szkoły chętnie do niej przychodzili oraz żebyśmy mieli dużo przyjaciół!”.

**Pani Dyrektor—  
Jolanta Maria Jasińska**

„Zdolnych uczniów, wspaniałych nauczycieli i przyjaznych rodziców oraz kolejnych pięknych jubileuszy”.

**Pani Anna Sobczak—  
kierownik świetlicy**

„Życzymy szkole — jej pracownikom i wychowankom wielu sukcesów. Żeby wszystkie osoby, które tutaj przebywają się szanowały, zrozumienia, wielu uśmiechów na twarzach oraz samych radosnych dni”.

**Pani Ela, Pan Józef oraz Pan Roman**

„Życzę szkole, aby dalej szczęśliwie się rozwijała”.

**Pani Lidia—  
ekspedientka ze sklepiku**

„Dalszych sukcesów w szkole oraz wesołych, wspaniałych uczniów”.

**Pani Dorota— sekretarka**



„Życzę szkole, aby zostały realizowane w niej różne pomysły, które sprawiają, że uczniowie będą chętnie do niej przychodzili”.

**Pani Hania— nauczyciel biblioteki**

„Życzę odnowienia całej szkoły! Żeby w łazienkach pojawiły się prysznicze oraz ręczniczki dla dzieci”.

**Pani Marianna Dziuda—  
pielęgniarka szkolna**

„Życzę szkole oraz wszystkim jej uczniom, aby została wybudowana nowa sala gimnastyczna”.

**Pan Krzysztof Laczkowski—  
nauczyciel wychowania fizycznego**



# ŚWIETLICOWE WIEŚCI



☆ Ile lat pracuje Pani w naszej szkolnej świetlicy?  
W szkole pracuję ponad 18 lat. Dokładnie pamiętam datę pierwszego dnia swojej pracy, gdyż rozpoczynałam nietypowo 1.12.1997 r. w zastępstwie chorego nauczyciela.



☆ Dlaczego wybrała Pani tę pracę?

Od kiedy pamiętam grałam na pianinie, śpiewałam, tańczyłam w zespole ludowym. Zawsze ciągnęło mnie w stronę muzyki. Chciałam też być nauczycielem, pracować z dziećmi i młodzieżą. Może dlatego, że mój tata też z zawodu jest nauczycielem- taka tradycja rodzinna. Pomyślałam, że można to połączyć. Skończyłam studia pedagogiczne na kierunku Wychowanie Muzyczne i tak wszystko się zaczęło.

☆ Co najbardziej lubi Pani w świetlicy?

Lubię pracę z dziećmi. Najbardziej cieszy mnie to, kiedy uczniowie dobrze się tutaj czują, kiedy poprzez udział w zajęciach rozwijają swoje pasje, kiedy biorą udział w konkursach i osiągają sukcesy. Ważne jest również to, że potrafią zwierzyć się ze swoich problemów, obdarzyć zaufaniem. To bardzo wiele znaczy. Takie sytuacje sprawiają, że człowiek wierzy w sens tego, co robi, wie, że jego praca jest potrzebna. To naprawdę daje satysfakcję i motywuje do dalszych działań.



☆ Co udało się Pani zmienić w świetlicy?

Kiedy 7 lat temu zostałam kierownikiem świetlicy pomyślałam, że muszę zrobić wszystko, aby dzieci czuły się tutaj dobrze, a przede wszystkim bezpiecznie. Uczniowie spędzają w świetlicy sporo czasu przed i po lekcjach, dlatego chciałam tak zmodernizować i urządzić sale, żeby było kolorowo, a dzieci czuły się tutaj jak w domu. Myślę, że po części to mi się udało. Wraz z przyjściem sześciolatków do szkoły została przygotowana specjalna salka zabaw, w której można odpocząć, poczytać, pobawić się, czy obejrzeć ulubioną bajkę. Wszyscy wiemy, jak ważny do prawidłowego rozwoju dziecka jest relaks i zachowanie równowagi pomiędzy nauką i zabawą. Salka jest wyposażona w specjalny zestaw klocków Moba, służących do budowania różnych konstrukcji. Ponadto znajduje się tu również mała biblioteczka, której księgozbiór wzbogacamy na bieżąco. To ważne, by dzieci czuły się tutaj dobrze, by wiedziały, że mogą odpocząć po lekcjach i miło spędzić czas do momentu odbioru przez rodziców. Ponieważ przy świetlicy znajduje się stolówka szkolna zadbałam o jej wystrój. Zniknęły ze stolów ceraty, pojawiły się kolorowe kwiaty. Zależało mi na tym, by uczniom spożywającym obiady było tutaj przyjemnie.

☆ Jakie miejsce w szkole lubi Pani najbardziej?

Lubię każde miejsce, a tak naprawdę wyznaję zasadę, że nie miejsce jest ważne, tylko ludzie, którzy nas otaczają. To oni budują atmosferę, a najważniejsze jest to, żeby czuć się wśród nich dobrze.

☆ Co Pani robi poza pracą w świetlicy?

Cały czas rozwijam swoje zainteresowania muzyczne. Słucham muzyki, chodzę na koncerty. Śpiewam, gdyż daje mi to ogromną satysfakcję. Muzyka zawsze była i nadal jest bardzo ważna w moim życiu. Ponadto lubię sport, trenuję kick-boxing, a wolnych chwilach jeżdżę rowerem. Mam też psa i uwielbiam długie spacerunki po lesie.



**Julia Osuch**

# KRAMIK Z POMYSŁAMI

## Jak zrobić czapeczkę urodzinową?

Zakładanie czapek wchodzi w modę, szczególnie na dziecięcych imprezach. Poniższa instrukcja pokieruję cię krok po kroku jak wykonać czapeczki urodzinowe.



### Rzeczy, których potrzebujesz:

szablon, komputer i drukarka, brystol w różnych kolorach, cekiny, łańcuchy choinkowe, konfetti, koronki itp., taśma klejąca, zszywacz, nożyczki, cienka gumka kapeluszu.

1. Przerzysuj w powiększeniu przedstawiony obok wzór. Użyj do tego ołówka, rysuj na kolorowym papierze technicznym formatu a 3. Rozmiar czapki to około 30 cm od brzegu do brzegu oraz 17,5 cm na wysokość.
2. Posmaruj klejem jedną stronę papieru, posyp cekinami, konfetti czy brokatem. Pozostaw aż wyschnie.
3. Zwiń papier w kształt rożka. Zabezpiecz łączenia taśmą klejącą lub zszywaczem.
4. Weź gumkę, zawiąż mały supełek na jednym końcu, przypnij go do brzegu czapki zszywaczem, następnie załóż czapkę na głowę i przeciągnij gumkę pod brodą aby ustalić jej długość. Pamiętaj, aby nie była zbyt ciasna.
5. Utnij odpowiednią długość dodając 1,5 cm na supełek. Przyszyj zszywaczem po przeciwległej stronie czapki.
6. Czapka gotowa, teraz wykonaj kolejne, aby każdy miał piękną czapkę na przyjęciu i mnóstwo zabawy.



**Anita Misterkiewicz i Ania Domagała**



# WESOŁE GOTOWANIE

DLA KAŻDEGO COŚ PYSZNEGO  
- ZDROWEGO I SMACZNEGO 😊



W SPECJALNYM NUMERZE NASZEJ GAZETKI —  
POLECAM PROSTY PRZEPIS NA... **TORT URODZINOWY!**

## LISTA ZAKUPÓW:

**Na ciasto:** 300 g miękkiego masła, 300 g cukru pudru, 4 jajka, 2 łyżki naturalnego jogurtu, 300 g mąki, 2 łyżeczki proszku do pieczenia.

**Na masę:** 700 g cukru pudru, 350 g miękkiego masła, 1 opakowanie ciastek i świeczki do dekoracji.

**POTRZEBNY SPRZĘT:** dwie miski (duża i mała), jedna drewniana łyżka, dwie tortownice z wyjmowanym dnem (natłuszczone i wyłożone papierem), 1 druciana kratka, 1 sito, 1 patera, 1 szpatuła, 1 rękaw cukierniczy z końcówką.

**PRZYGOTOWANIE:** 25 minut.

**PIECZENIE:** 20-25minut.



## WYKONANIE:

1. Nagrzej piekarnik do 180 st. Do dużej miski włóż masło oraz wsyp cukier i utrzyj na krem.
2. Ucierając, połącz z jajkami i jogurtem. Dodaj mąkę z proszkiem do pieczenia i utrzyj na gładką masę.
3. Przełóż ciasto do 2 tortownic. Piecz przez 20-25minut, aż ciasta się zrumienią.
4. Pozostaw w formach na 4 minuty. Wyłóż ciasto na drucianą kratkę, oderwij papier i pozostaw krążki na kratce do ostygnięcia.
5. Przygotuj masę: do miseczki przesiej cukier puder, dodaj masło i utrzyj na krem. Jeden z krążków posmaruj jedną trzecią masy i wygładź szpatułką. Przykryj drugim krążkiem.
6. Wierzch i boki tortu posmaruj masą i szpatułką wygładź powierzchnię.
7. Pozostałą masę przełóż do rękawa cukierniczego i wyciśnij różyczki wokół brzegów tortu. Do boków tortu przyklej ciastka. W tort powtykaj świeczki.

Wesołych urodzin!

**Michalina Krupa**

Źródło: „Dzieci gotują – Ciasta i ciasteczka” Laura i Jess Tilli.

<http://www.studiobalans.pl/wp-content/uploads/2013/10/tort-urodzinowy.jpg>

# BIBLIOTEKA SZKOLNA

WYWIAD Z PANIĄ

HANNA MOSZKOWICZ -

NAUCZYCIELEM

BIBLIOTEKI



1. Jakie książki lubiła Pani czytać w dzieciństwie ?

Bardzo lubiłam czytać książki. Podobały mi się m.in. „Dzieci z Bullerbyn” autorki Astrid Lindgren. Czytałam ją wiele razy. Lubiłam również inne książki. Wiele z nich jest jeszcze w naszej bibliotece. Były to baśnie ,bajki, książki przygodowe, oczywiście "Koziołek Matołek".

2. Czy miała pani wtedy jakąś ulubioną książkę ?

Tak, moja ulubiona książka to: "O wesołej Ludwiczce" Anny Świrszczyńskiej. Miała piękne ilustracje, które namalowała Janina Krzemińska.

3. Jakie książki najchętniej wypożyczają nasi uczniowie?

Uczniowie najchętniej pytają o fantastykę (science -fiction), kryminały, książki przygodowe i baśnie.





#### 4. Jakie nowości książkowe poleca Pani do przeczytania naszym czytelnikom?


Naszym czytelnikom gorąco i z czystym sumieniem polecam takie nowości książkowe, jak:

- seria książek Grzegorza Kasdepke np. „Rok z Kubą i Buba”,
- książeczki Roksany Jędrzejewskiej - Wróbel, np.: " Małeńkie królestwo królowy Aurelki",
- książki Agnieszki Chylińskiej, np.: "Labirynt Lukrecji",
- serię książek Małgorzaty Musierowicz, m.in. "Szósta klepka",
- książka "Hania Humorek" autorstwa Megan Mc Donald,
- książka "Smocze Łzy" autorstwa J.i R. Skorulskich.

Serdecznie zapraszam do naszej szkolnej "wylęgarni moli książkowych" .



Ula Kacprzak



**Biblioteka SP14 „W sieci”:**

<https://www.facebook.com/pages/Biblioteka-Szkolna-SP14-w-Zielonej-G%C3%B3rze/201915903216485?fref=ts>



# SZKOLNE ZAGADKI



**Laury Borek i Julki Adamus**

**Wpisz rozwiązanie w miejsce kropek :)**

Kolorowe i rumiane, te woskowe  
i drewniane, z pudełeczka wy-  
skakują i obrazek już malują.

.....

Gdy się kredki twoje złamią  
lub ołówki złamią rysik, ona  
czeka już gotowa może wiesz  
o kim jest mowa.

.....

Gdy potrzebujesz połączyć  
papieru dwa paseczki proszę  
- wyciśnij mnie z tubeczki.

.....

Kiedy rośnie – to się zieleni.  
Kiedy spada – złotem się  
mieni.

.....

Nie ma rączki ani nóżki,  
choć ma nóżką nazywa-  
na, swoim brzuszkiem  
zetrze wszystko, nie zo-  
stanie żadna plama.

.....

W pudełku słoiczki kolorowe miesz-  
kają. Gdy są potrzebne dzieci je  
mieszają. Biorą pędzelki, kartki i  
wodę i pięknie prace w mig  
są gotowe.

.....

Mam trzy „rogi” i trzy kąty  
wśród nich-jeden zawsze  
prosty. Czasem linijkę za-  
stępuję kiedy w piórniku jej brakuje.

.....



**DLA PIERWSZYCH TRZECH OSÓB, KTÓRE POPRAWNIE  
ROZWIĄŻĄ ZAGADKI, PRZEWIDZIANE SĄ NAGRODY.  
PO ICH ODBIÓR ZAPRASZAMY DO SALI 17!!!**

# HUMOREK



Przed sprawdzianem uczeń pyta kolegę:

- Powtarzałeś coś?
- Ta.
- A co?
- Będzie dobrze, będzie dobrze!

Siedzą dwaj uczniowie:

- Wiesz, czasem ogarnia mnie wielka ochota, żeby się pouczyć.
- I co wtedy robisz?
- Czekam, aż mi przejdzie

Jasiu spóźnia się pół godziny na lekcję języka polskiego.

Nauczycielka pyta się go:

- Jasiu, dlaczego się spóźniłeś?
- Bo napadł na mnie bandyta z pistoletem w ręce.
- To straszne! I co było potem?
- Potem zabrał mi zeszyt z zadaniem domowym!

**Laura Ochal i Marysia Małecka**

Uczeń szuka pomocy u swojego kolegi:

- Weź mi pomóż, muszę napisać rodzicom, że znowu zawałam sprawdzian. Wymyśl coś, żeby dobrze zabrzmiało.
- To pisz: „Jestem już po sprawdzianie, u mnie nic nowego”.

Na lekcji polskiego:

- Jasiu powiedz nam, kiedy używamy wielkich liter?
- Jasiu odpowiada:
- Kiedy mamy słaby wzrok, proszę pani!

Przychodzi Jasiu do domu szczęśliwy i mówi:

- Nauczyłem się liczyć do dziesięciu:  
2,3,4,5,6,7,8,9,10.
- Tata pyta:
- Jasiu, gdzie jedynek?
- W dzienniku tatusiu!

# WERONIKA O PRZYRODZIE

## JASKÓŁKI—PTAKI WOLNOŚCI

Jaskółki bywają nazywane „ptakami wolności” ze względu na fakt, że nie mogą żyć w niewoli. Występują na wszystkich kontynentach za wyjątkiem Antarktyki.



W Polsce występują aż cztery gatunki jaskółek i wszystkie objęte są ścisłą ochroną. Są to ptaki wędrowne – odlatują od nas późnym latem i jesienią, żeby zimę spędzić w przyjemnym dla nich klimacie Afryki. Gromadzą się przed odlotem w ogromne stada nad brzegami stawów. Razem nocują w trzcinach, a w ciągu dnia polują na owady przygotowując się do długiej i trudnej podróży. Muszą zgromadzić na drogę zapasy tłuszczu i energii. Pokonują nawet 10000 km. Jaskółki są niezwykle sprawnymi lotnikami. I nic w tym dziwnego, ponieważ dużą część życia spędzają w pogoni za owadami - swoim pokarmem. Dymówka jest w tym specjalistą, nawet pije w locie, zbierając krople wody nad powierzchnia stawów i jezior. W tym celu potrafi specjalnie „wzburzyć” wodę skrzydłem. Budują gniazda w kształcie miski. To zazwyczaj samiec zbiera materiał na gniazdo, zaś samiczka zajmuje się jego lepieniem. Swoje domki budują na skałach lub budynkach. Choć na zimę migrują, wiosną zazwyczaj powracają do tego samego miejsca.

### Ciekawostki

W Grecji 1 marca obchodzi się święto powrotu jaskółek. Święto to związane jest z pracami rolnymi, jest zapowiedzią dobrych plonów. Śpiewające dzieci chodzą od domu do domu z wystruganym ptakiem, oczekując podarków. U nas w Polsce mówi się, że jaskółka to zwiastun nadchodzącej wiosny.









Weronika Medyńska

**Ula Kacprzak i Michalina Krupa**

*Źródło: [http://pl.123rf.com/photo\\_15448963\\_kolorowanki-elementy-szkolnych-dla-ma%C5%82ych-dzieci.html](http://pl.123rf.com/photo_15448963_kolorowanki-elementy-szkolnych-dla-ma%C5%82ych-dzieci.html)*

# KOMIKS - KOLOROWANKA ZUZI I ROZY

<p>1</p> 	<p>2</p> 	<p>3</p> 
<p>TOMEK, DŁACZEGO NASZA SZKOLA JEST TAKA USTRJOJONA?</p> <p>NIE MAM POJĘCIA ZOSIU, CHODZAM SIĘ ZAPYTAĆ!</p>	<p>PROSZĘ PANI, DŁACZEGO NASZA SZKOLA JEST TAKA USTRJOJONA I WSZYSTCY SĄ TAK ŁADNIE UBRANI?</p> <p>NASZA SZKOLA JEST TAK ŁADNIE USTRJOJONA I WSZYSTCY SĄ TAK ŁADNIE UBRANI, PONIEWAŻ...</p> <p>PANI BASIU, POMOŻE MI PANI COS POWIEŚCIĆ?</p>	<p>WSZYSTCY SĄ JUŻ ŁADNIE UBRANI...</p> <p>SZKOLA JEST JUŻ PRAWIE GOTOWA NA PRZEDSIĘWZIĘCIE...</p>
<p>4</p> 	<p>5</p> 	<p>6</p> 
<p>DZIERKIEMY PANI ZA WYJAŚNIENIE, TERAZ TO I MY BIEGNIEMY SIĘ PRZEBRACI!</p>	<p>TOMEK, NIE ROZUMIWAJA JUŻI ZACZYNA SIĘ...</p> <p>DOBRE...</p> <p>WITAM WAS KOCHANE DZIECI DZIŚ SIĘ ŚWIĘTUJEMY 50 URODZINY NASZEJ SZKOLE!</p>	<p>UWAŻAM, ŻE BYŁO WSPRANIŁE TOBIE PRZYSZYŁI A TOBIE TOMKIU - PODOBRAŁO SIĘ?</p> <p>BARDOZO ZOSIU!!!</p>

KONIEC :)



**Redakcja:** Klasa III c - Z. Czyżewska, A. Domagała, A. Misterkiewicz, J. Osuch,

R. Urbańska, U. Kacprzak, W. Medyńska, M. Krupa.

Klasa IV c - M. Kardas, J. Tomaszek, J. Adamus, L. Borek,

M. Małecka, L. Ochal.

**Opiekun gazetki:** Jagoda Kramarek