



# WESOŁA CZTERNASTKA gazetka szkolna



KWIECIEŃ 2015 r.  
SZKOŁA PODSTAWOWA NR 14  
W ZIELONEJ GÓRZE



W WIOSENNYM WYDANIU GAZETKI SZKOLNEJ:



- ✿ **Z OSTATNIEJ CHWILI:**  
**DZIEŃ ZIEMI-**  
*Przyjaciele lasu w akcji ...*
- ✿ **TO MY-** wywiad z kl. III a
- ✿ **AKTUALNOŚCI-**  
*Dzień Mamy tuż tuż..*
- ✿ **Wesołe gotowanie,**  
*Kramik z pomysłami..*
- ✿ **Zagadki, konkursy,**  
*kolorowanki...*
- ✿ **POLECAMY -**  
*Książek świat...*
- ✿ **Świetlicowe wieści...**

# ZOSTATNEJ CHWILI

## 22.kwietnia = Dzień Ziemi

Jest to akcja prowadzona corocznie wiosną, której celem jest promowanie postaw ekologicznych w społeczeństwie. Organizatorzy Dnia Ziemi chcą uświadomić politykom i obywatelom, jak kruchy jest ekosystem planety ludzi. Na obchody składa się wiele wydarzeń organizowanych przez różnorodne instytucje. Korzenie Dnia Ziemi wiążą się z obserwacją przesilenia letniego, będącą okazją do wykorzystania sprzyjającej aury, która ma ułatwić zorganizowanie udanych imprez masowych.

Klaudia Kaczmarek



Źródło: [pl.wikipedia.org](http://pl.wikipedia.org) (tekst)

<http://eregalik.blox.pl/2013/04/Swiatow-Dzien-Ziemi.html> (obrazek)

[http://www.clipartpanda.com/clipart\\_images/rainforest-clip-art-2588957](http://www.clipartpanda.com/clipart_images/rainforest-clip-art-2588957)

**"DNI PRZYJACIOŁ LASU - POSADZMY RAZEM LAS"**

W sobotę, 28 marca 2015 r. uczestniczyliśmy w spotkaniu pleneryjnym w ramach akcji **"Posadźmy razem las!"**, organizowanej przez Nadleśnictwo Zielona Góra z okazji 70 - lecia Lasów Państwowych w Zielonej Górze. W ramach szkolnych obchodów **"Dni Przyjaciół Lasu"** nasza szkolna grupa "Przyjaciół Lasu" - klasa III a i III c brała udział w tym bardzo ważnym wydarzeniu.

Nasza wyprawa miała charakter edukacyjny - wspólnie z leśnikami posadziliśmy około 100 sadzonek sosny oraz mogliśmy dowiedzieć się wielu ciekawych rzeczy na temat wzrostu zielonogórskich lasów. Mieliśmy również okazję wziąć udział w konkursach przygotowanych przez organizatorów, oraz posilić się pyszną grochówką, jak i upiec kielbaski przy ognisku. Na koniec wspólnie z mieszkańcami Zielonej Góry uroczystie odsłoniliśmy pamiątkowy kamień.

Aktualnie trwa w szkole konkurs - plastyczno-techniczny pt. **"Drzewa naszych lasów"**. Zadaniem dzieci jest wykonanie klasowych makiet drzew - gatunek i technikę wybierają same. Konkurs kończy się 8.05.2015 r. i po tym terminie zostanie stworzona szkolna galeria drzew - wystawa w holu szkoły.



**KLASA III a i III c z wychowawcami: A. Korycką oraz J. Kramarek**

**RYBNO , 28.03.2015 r.**



# TO MY KLASA III A

W tym numerze tematem artykułu pt. "TO MY" są **sposoby spędzania czasu wolnego** przez klasę III a. Obecnie wychowawczynią klasy jest Pani Anna Korycka. Klasa liczy 19 uczniów, w tym 10 chłopców i 9 dziewczynek.



Kevin Timm gra na komputerze oraz jeździ na rowerze.

Wiktoria Mikołajczyk spędza czas z tatą, a Nicola Turek chodzi do koleżanek.

Mikołaj Grabowy, Olek Nietopiel, Paweł Szpalik, Mateusz Sobolewski grają w piłkę nożną.

Julia Dang Thi oraz Martyna Majka chętnie wychodzą na dwór.

Bartek Cieślak ogląda TV.

Mateusz Hawełko gra na komputerze.

Zuzia Dzikowska skacze na skakance.

Szymon Olczyński i Gabrys Łukasik grają na telefonie.

Klaudia Kaczmarek oraz Joasia Skrzypek zazwyczaj czytają.

Martyna Hawełko i Ania Nikoliszyn bawią się.

Szymon Czajkowski wychodzi na dwór.

Wywiad z klasą przeprowadzili:  
z dziewczynkami - Daria Bławuciak i Wiktoria Fiedorowicz,  
z chłopcami - Jakub Konwa i Aleks Dziewulak

# W ZDROWYM CIELE ZDROWY DUCH!

## PANI MARIANNA RADZI:

### ✿ Jak dbać o zdrowie wiosną, aby nie zachorować ?

Należy często chodzić na spacer, jeść kapustkę kiszoną oraz sałatki warzywne i owocowe.

### ✿ Co pomaga utrzymać zdrowie ?

W okresie wiosenno—zimowym, gdy dostęp do świeżych warzyw i owoców jest utrudniony, można stosować witaminy. Należy również ubierać się zawsze odpowiednio do pogody.

### ✿ Co warto jeść ?

Warto jeść kiszoną kapustę, ponieważ jest cennym źródłem witaminy C, która wpływa na odporność i wzmacnia cały organizm.

### ✿ Co powinniśmy pić ?


Powinniśmy sięgać po kakao, mleko, herbatę z naturalnym sokiem malinowym.

### ✿ Prosimy o podanie najważniejszych zasad dotyczących zdrowia.

Ważny jest ruch, ponieważ gdy biegamy, to szybciej krąży krew i organizm jest dobrze dotleniony. Ruch działa również bardzo dobrze na zestresowanych, bo łagodzi napięcie i powoduje wydzielanie się endorfin, zwanych też "hormonami szczęścia", które poprawiają samopoczucie. Należy też pamiętać, o wykonywaniu badań profilaktycznych.



Laura Borek  
Julia Adamus



# DZIEŃ MAMY



## Historia Dnia Matki

Początki święta sięgają czasów starożytnych Greków i Rzymian. Zwyczaj powrócił w XVII w. do Anglii pod nazwą „niedziela u matki”. Dzień, w którym obchodzono to święto, był wolny od pracy. Do tradycji należało składanie matce podarunków, głównie kwiatów i słodczy, w zamian za otrzymane błogosławieństwo. Zwyczaj przetrwał do XIX wieku. Ponownie zaczęto go obchodzić po zakończeniu II wojny światowej.



## Dzień Matki na świecie

Na świecie najpopularniejszym terminem jest druga niedziela maja. W Indonezji święto przypada 22 grudnia. W licznych krajach Dzień Matki obchodzony jest razem z Międzynarodowym Dniem Kobiet, czyli



## Dzień Matki w Polsce

W Polsce święto to przypada na 26 maja. W tym dniu matki są zwykle obdarowywane laurkami, kwiatami oraz różnego rodzaju prezentami przez własne dzieci, rzadziej inne osoby. To święto ma na celu okazanie matkom szacunku, miłości, podziękowania za trud włożony w wychowanie. W Polsce Dzień Matki obchodzono po raz pierwszy w 1914 roku w Krakowie.

Źródło: Wikipedia

Obrazek: <http://gifydla ciebie.pl/tl/Gify-Kwiaty.htm>

[http://teraz.com.pl/animowane\\_gify,kwiaty,19,1,kwiaty026,992.htm](http://teraz.com.pl/animowane_gify,kwiaty,19,1,kwiaty026,992.htm)

**Emilka Petela**

# KRAMIK Z POMYSŁAMI

Święto Mamy tuż, tuż.... Mam dla Was propozycję na niezwykle łatwy prezent do własnoręcznego wykonania!

**KWIATY ...  
PREZENT NA KAŻDĄ  
OKAZJĘ**



## **MATERIAŁY:**

- kartka A4 kolorowa lub biała,
- patyczek do szaszłyków,
- klej,
- nożyczki.

## **WYKONANIE:**

Wytnij z kartki A4 pasek o szerokości 2cm. Ponacinaj go co pół cm. Każde nacięcie zwiń w rulon. Na ostrym końcu patyczka posmaruj klejem, i zacznij owijać patyczek paskiem rulonikami do góry. Na końcu patyczka przymocuj koniec paska i **GOTOWE!** Jeśli zrobisz więcej kwiatków, to wyjdzie ładny bukiet na Dzień Mamy. Powodzenia!



**Julia Kurowiak**

# OPOWIADAMY



## „NIECIERPLIWY MISIO I WIOSNA”

Pierwszego dnia wiosny przyszedł na świat mały niedźwiadek. Rankiem niedźwiedzica poszła na polowanie, a mały misiu został sam.

Gdy zwierzączek się obudził, zauważył, że nie ma w gawrze puchatej mamy i od razu wyruszył po śladach wielkich łap. Niedźwiadek szukał mamy po całym lesie, ale jeszcze nie znał puszczy tak dobrze, jak jego mama. Błądził smutny po lesie, aż zgubił jej trop. Nagle zauważył myśliwych i zaczął jak najszybciej uciekać. Myśliwi gonili misia na swoich wiernych koniach. Nagle zaczęli krzyknąć przeraźliwym głosem i uciekać. Niedźwiadek zdziwił się i odwrócił, a wtedy zobaczył dużą postać prawie przezroczystej pani, która powiedziała:

- Nie bój się niedźwiadku, Jestem Pani Wiosna i chętnie Ci pomogę!

Następnie pokazała małeństwu miejsce, gdzie były dalsze ślady niedźwiedzicy. Niedźwiadek szybko pobiegł w tamtą stronę. Zauważył mamę, która miała pożywienie i już chciała wracać do gawry, gdy stanął na jej drodze mały synek. Cała wyprawa małego misia skończyła się dobrze - za sprawą Pani Wiosny.



**Daria Bławuciak**

### OGŁOSZENIE!

Jeśli również lubicie pisać opowiadania lub wiersze i chcielibyście, aby Wasze dzieło ukazało się w kolejnym numerze "Wesołej Czternastki" - zapraszamy do sali nr 27!





# WESOŁE GOTOWANIE



**DLA KAŻDEGO COŚ PYSZNEGO ☺**

**CZY Z WARZYWA MOŻNA ZROBIĆ CIASTO?**

**Można! - pyszne, zdrowe**

**☼ Ciasto marchewkowe ☼**

## SKŁADNIKI:

- 1,5 szklanki cukru,
- 4 jaja,
- 2 szklanki mąki,
- 1 łyżeczka cukru waniliowego,
- 1 łyżeczka sody,
- 1 łyżeczka proszku do pieczenia,
- 1 szklanka oleju,
- szczypta cynamonu i gałki muskatołowej,
- żurawina, orzechy – ulubione bakalie,
- 2 szklanki tartej marchwi.



## PRZYGOTOWANIE:

Jaja utrzeć/zmiksować z cukrem na pianę. Mąkę przesiać do miski, dodać jaja, olej, przyprawy i marchew. Wszystko razem wymieszać i wlać do formy "keksówki". Piec w 180 stopniach ok 50 minut.

**Smacznego!**

**Julia Kurowiak**

# WESOŁE KONKURSY

W poprzednim numerze gazetki  
"WESOŁA CZTERNASTKA"  
zapraszaliśmy Was do udziału w konkursie  
pt. „MARZANNA”

Serdecznie dziękujemy za zgłoszenia,  
oto wyniki:

**Miejsce I** - Marzanna klasy III c

**Miejsce II** - Marzanna Nikoli Żurek z kl. II b

**Miejsce III** - Marzanna Huberta Radzika z kl. II b

Zwycięzcy otrzymali, jako nagrody,  
zestawy gier planszowych.

**Gratulujemy!!!**



**Nasza redakcja zaprasza  
do głosowania wszystkich  
uczniów, pracowników szkoły  
oraz rodziców!**



**KLASA III C**




**NIKOLA I HUBERT**

# ŁAMIGŁÓWKI



W



ACH I



PANI

Ó=O ACH.

HASŁO: -----

			1						
			2						
		3							
4									
		5							
6									

1. Sprawdza Twoją wagę...
2. Służy do parzenia herbaty...
3. Bardzo dobrze się wspina...
4. Pilnuje domu...
5. Może być drogowy...
6. Płynna skała...

HASŁO: -----

**SERDECZNIE ZAPRASZAMY DO WZIECIA UDZIAŁU  
W KOLEJNYM KONKURSIE—TYM RAZEM LITERACKIM:**



**NAPISZ WIERSZ O SWOJEJ MAMIE  
I PRZYNIĘŚ GO DO SALI 27!!!**

Źródło (obrazki): <http://www.publicdomainpictures.net/view-image.php?image=79273&picture=motyl-cartoon&large=1>



**Uwaga!**

**Zapraszamy na dni brytyjskie! 28-29 kwietnia**

**ZAPAMIĘTAJCIE!!!**

Zjednoczone Królestwo  
(the UK) podzielone jest na 4 kraje :  
Anglię, Walię, Szkocję  
i Irlandię Północną.



**England (Anglia):**  
flaga:



stolica: London

symbol: a rose (róża)





**Scotland (Szkocja)**  
flaga:



stolica: Edinburgh  
(Edynburg)

symbol: a thistle (oset)




**Wales (Walia)**flaga:stolica: Cardiffsymbol: a daffodil  
(żonkil)a leek  
(por)**Northern Ireland  
(Irlandia Północna)**flaga:stolica: Belfastsymbol: a shamrock  
(trójlistna koniczyna)

Podziękowania dla **Jagody Tomaszek**  
oprac. K. Gdańska



# Książek świat

„Dziwne zwierzęta” to zabawna i mądra historia o tym, że dzięki temu, że się różnimy, świat jest ciekawszy!



Mrówkojad martwi się, że jest trochę dziwny, wstydzi się swojego długiego nosa i ciągle porównuje się do innych zwierząt. Dlatego razem ze swoją przyjaciółką orzesznicą urządzają konkurs na najdziwniejsze zwierzę. Jeśli chcecie się dowiedzieć, kto wygrał konkurs, przeczytajcie ją! Przy okazji poznacie dużo ciekawostek na temat dziwnych zwierząt, bo zgłaszają się na przykład: mrównik, pangolin, dziobak, jętka, grzywacz chiński nagi i żuk gnojowy. Każde zwierzę próbuje udowodnić, że jest dziwne i zasługuje na nagrodę – tort orzechowy.

Jeśli polubicie mrówkojada i orzesznicę, to polecam Wam dwie kolejne książki z ich przygodami – „Sens życia” i „Inna podróż”.



Opis książki: **Jagoda Tomaszek**

Zdjęcia książek: <http://www.zakamarki.pl/index.php/dziwne-zwierzeta.html>

<http://www.zakamarki.pl/index.php/sens-zycia.html>

<http://www.zakamarki.pl/index.php/inna-podroz.html>

# WIOSENNE ZAGADKI



Asi Wekwert

**Wpisz rozwiązanie w miejsce kropek :)**

Jak się nazywa ta pora roku,  
Gdy się zielenić zaczyna wokół?  
Skowronek nad polem śpiewa,  
Kwiaty forsycji kwitną na drzewach.

.....

Miła niespodzianka-  
Już kwitnie...

.....

Nie ma lepszej lotniczki  
Ogon niczym nożyczki  
Lepi gniazdo pod strzechą,  
Jest dla ludzi pociechą,  
W powietrzu toczy kółka,  
Kto to taki?...

.....

Są już piękne, kolorowe  
w blasku słońca rozkwitają.

.....



Przysiadły na topoli,  
stare gniazdo poznały,  
Dzieciom na powitanie  
O wiosnie klekotały.

.....

Chodzi polem słonko  
Po zielonym życie.  
Nad polem, nad łąką  
Śpiewa ktoś w błękicie.

.....


Na wiosennym biwaku  
dziewczęta się śmiały:  
- Powiedzcie , co to jest -  
rozbity, ale cały ?

.....



**DLA PIERWSZYCH TRZECH OSÓB, KTÓRE POPRAWNIE  
ROZWIĄŻĄ ZAGADKI, PRZEWIDZIANE SĄ NAGRODY.  
PO ICH ODBIÓR ZAPRASZAMY DO SALI 27!!!**

# ŚWIETLICOWE WIEŚCI



## CZYLI... CO NOWEGO W ŚWIETLICY?

Jak zwykle gwarno i radośnie - tak właśnie jest w naszej świetlicy ☺ O tym, co ciekawego działo się w ostatnim czasie, oraz co jest planowane w szkolnej świetlicy, opowiedziała nam wychowawczyni — Pani Alicja Sztul. Wywiad przeprowadził nasz kolega: Jakub Jasicki.

### **J. Jasicki: Jak minęły pierwsze wiosenne tygodnie w świetlicy?**

**A. Sztul:** Mieliliśmy okazję gościć u nas przedszkolaków z Miejskiego Przedszkola nr 14. Wychowankowie świetlicy mogli również podziwiać wystawę kolekcji dziecięcych oraz brali udział w „Wiosennej Rewii Mody”.



REWIA MODY

NASZE KOLEKCJE





W związku z Dniem Ziemi prowadzimy akcję– „**Chroń lasy—zbieraj makulaturę**”. Możemy się również pochwalić sukcesem– 23.04. wychowankowie świetlicy pod opieką p. A. Radziemskiej uczestniczyli w konkursie organizowanym przez SP 11 pt. „**Po koleżeńsku i bezpiecznie bawimy się w Krainie Kolorowych Dzieci**” - zdobyliśmy III miejsce!



MAKULATURA



KONKURS W SP 11



ZDROWY UŚMIECH

**J. Jasicki:** Czy w świetlicy odbywają się konkursy?

**A. Sztul:** Organizujemy dla naszych wychowanków wiele konkursów na różne ciekawe tematy, bo wiemy, że dzieci je uwielbiają! Razem z Paniami A. Wołejko, B. Momot, A. Radziemską zorganizowałyśmy konkursy promujące zdrowie dla klas I: 9.03. „Zdrowy uśmiech” oraz 17.04. pt. „Dbaj o zdrowie”. Odbyły się również 2 konkursy plastyczne– pt. „Słoneczko” i „Motyle”.



DBAJ O ZDROWIE



SŁONECZKO

**J. Jasicki:** Proszę nam zdradzić, co ciekawego jest planowane w świetlicy na najbliższy czas?

**A. Sztul:** Jeszcze w kwietniu oraz w maju planujemy spotkanie ze strażakiem. Sekcja teatralna prowadzona przez p. A. Wołejko oraz D. Wojtalewicz przygotowuje przedstawienie pt. „TADEK -NIEJADEK”.

**ZAPRASZAMY DO ŚWIETLICY!!!**

# HUMOREK



## Szkoła jest jak film i telewizja

**geografia-** „Dora poznaje świat”  
**WF-** „Szkoła przetrwania”  
**religia-** „Dotyk anioła”  
**chemia-** „Szlakana pułapka”  
**fizyka-** „ $E=mc^2$ ”  
**historia-** „Sensacje XX-wieku”  
**j. polski-** „Magia liter”  
**muzyka-** „Jaka to melodia?”  
**godzina wychowawcza-** „Na każdy temat”  
**poprawka-** „Stawka większa niż życie”  
**nowy w klasie-** „E.T.”  
**ostatnia ławka-** „Róbta co chceta”  
**pan konserwator-** „Mc Gyver”  
**wyrwanie do odpowiedzi-** „Losowanie Lotto”  
**wywiadówka-** „Z archiwum X”  
**woźny-** „Strażnik Teksasu”  
**korytarz szkolny-** „Ulica Sezamkowa”  
**powrót taty z wywiadówki-** „Wejście smoka”  
**szkoła-** „Świat według Kiepskich”  
**j. niemiecki-** „Krzyżacy”  
**basen-** „Potop”  
**matematyka-** „Zemsta”  
**technika-** „Robinson Crusoe”  
**informatyka-** „Picasso- twórca i niszczyciel”  
**j. angielski-** „Pearl Harbor”



**Oliwer Rudek**

# PAWEŁEK O PRZYRODZIE ORKI



Orki są największymi przedstawicielami rodziny delfinowatych. Żyją w wodach oceanów, głównie w obszarze Arktyki i Antarktydy. Te zwierzęta żyją w stadach lub ławicach liczących około 100 osobników. Oddychają przez otwór znajdujący się na szczycie głowy. Orki żywią się rybami, kałamarnicami, fokami, lwami morskimi, wydrami, pingwinami, niedźwiedziami polarnymi, a czasem również łosiami. Potrafią nawet zabić płetwala błękitnego - największe zwierzę świata. Polują w stadzie, osaczają ofiarę i dopiero wtedy atakują.

Paweł Szpalik



Źródło: <http://imgpol.com/galeria/pani-wiosna-kolorowanki/>

**Redakcja:**

**Klasa III c** - J. Kurowiak, M. Kardas, J. Tomaszek, E. Petela, A. Wekwert,  
D. Bławuciak, A. Dziewulak, J. Konwa

**Klasa III a** - Klaudia Kaczmarek, Paweł Szpalik

**Opiekun gazetki:** Jagoda Kramarek