


WESOŁA CZTERNASTKA gazetka szkolna



LUTY 2015 r.
SZKOŁA PODSTAWOWA NR 14
W ZIELENEJ GÓRZE



W ZIMOWYM WYDANIU GAZETKI SZKOLNEJ ZNAJDZIECIE



- * **Dni Szkoły**—spotkanie z patronem
- * **NOWOŚĆ—TO MY**—wywiad z kl. III b
- * **AKTUALNOŚCI**—walentynki, karnawał, ferie zimowe tuż tuż...
- * **Wesołe gotowanie, karnawałowe pomysły..**
- * **Zagadki, konkursy, kolorowanki...**
- * **POLECAMY - Książek świat... Biblioteka...**
- * **Świetlicowe wieści...**



DNI SZKOŁY

Od 9.02. do 13.02. świętujemy „Dni Szkoły”.
Z tej okazji chciałabym Was zapoznać z patronem
naszej szkoły, czyli z Adamem Mickiewiczem.




PATRON

Patron - osoba (zwykle nieżyjąca) darzona wielkim szacunkiem, której imię jest nadawane jakiejś instytucji (np. szkole, jednostce wojskowej) lub jakiemuś miejscu. Patronem jest także symboliczny religijny opiekun kraju, miasta, profesji, obiektu budowlanego, ludzi.

ADAM MICKIEWICZ

Adam Bernard Mickiewicz ur.24XIII1798 w Zaosiu lub Nowogródku. Zmarł 26 listopada 1855 roku w Konstantynopolu. Polski poeta, działacz polityczny, publicysta, tłumacz, wojskowy, wykładowca akademicki. Obok Juliusza Słowackiego, Zygmunta Krasińskiego uważany jest za największego poetę polskiego okresu Romantyzmu oraz literatury polskiej.

To wielki zaszczyt dla nas, uczniów Szkoły Podstawowej nr 14 w Zielonej Górze, że tak znamienia osoba jest patronem naszej społeczności. Ale nie zapominajmy, że to również zadanie dla nas. Patron ma być wzorem do naśladowania, tak więc każdy uczeń musi się starać rozślawiać imię naszej szkoły i rozwijać swoje talenty oraz zainteresowania. Może wśród nas dorasta kolejny znany olimpijczyk, kompozytor, aktorka lub... wielki poeta!



Kludwia Kaczmarek

TO MY KLASA III B

Tematem artykułu pt. "TO MY", są **zainteresowania uczniów** naszej szkoły. W tym numerze wywiad z klasą III b. Wychowawczynią klasy jest Pani Dorota Polak. Klasa liczy 24 uczniów, w tym 15 chłopców i 9 dziewczynek.



Aleksandra Belinga oraz
Juliana Martynów
pasjonuje
KOSZYKÓWKA.

Maja Badowska i Wiktoria
Pułkownik interesują się
TANCEM oraz lubią
SPIEWAĆ.

Andrzej Bachman, Kamil Gabarkie-
wicz, Eryk Grzeszyński, Miłosz
Kacprzak, Kewin Preis, Piotr
Regeńczuk, Maksymilian Wołowicz
i Oliwier Zych interesują się
PIĘKĄ NOŻNĄ.

Nikola Jankowiak
chętnie **MALUJE**
i **SPIEWA.**

Bartosz Skwarek uwielbia
INFORMATYKĘ.

Laura Kaczmarek
i Martyna Petela
uwielbiają **ĆWICZYĆ**
- interesują się
SPORTEM.

Igor Piech jest fanem
TAEKWONDO.

Niniczuk Kaja lubi się
"WYGŁUPIAĆ" oraz
WALCZYĆ.

Julia Muchorowska
lubi **SPIEWAĆ** i **GRAĆ**
NA GITARZE.

Witold Krawczyk lubi
PLASTYKĘ.

Monika Wirszyk
chętnie **MALUJE** oraz
JĘDZI KONNO.

Wywiad z klasą przeprowadzili:
z dziewczynkami - Julka Kurowiak i Jagoda Tomaszek,
z chłopcami - Jakub Konwa i Aleks Dziewulak

KARNAWAŁ!



Prawie wszędzie na świecie świętujemy karnawał, przebierając się, tańcząc i bawiąc. Kiedyś w dzień karnawału można było robić, to co było zakazane w ciągu całego roku. Okres balów rozpoczyna się od święta Trzech Króli 6.01. a kończy we wtorek 17.02.2015r. Następnym dniem – środa - **Popielec**, oznacza początek wielkiego postu i oczekiwania na Wielkanoc.

Przed nami **ostatki** -ostatnie dni karnawału. Trwają od **tłustego czwartku**, a kończą się zawsze we wtorek, zwany w Polsce „śledzikim” (w Wielkopolsce jest to tzw. „podkoziółek”).

W piątek 13.02.2015r. odbędzie się w naszej szkole **BAL KARNAWAŁOWY!** Żeby dobrze świętować podczas karnawału niezbędny będzie odpowiedni strój. Jeśli nie masz specjalnego przebrania, oto łatwy sposób na wykonanie maski karnawałowej!

Maska jest bardzo łatwa do wykonania i idealna do obserwowania innych, samemu pozostając niezauważonym!

1. Przygotuj papierowy model "podstawowej maski" (wytnij ją i złóż na pół, żeby była symetryczna).
2. Za pomocą tego wzoru wytnij maskę z filcu (lub tektury) w wybranym kolorze.
3. Dodaj osobisty akcent, naklejając błyszczące naklejki lub rysując różne wzory flamastrami.
4. Zrób dziurki po bokach, żeby wsunąć w nie szeroką gumkę.



Julia Kurowiak

TLUSTY CZWARTEK



**12. lutego
2015 r.**

Jak sama nazwa wskazuje, celebrowanie **tlustego czwartku** polega na solidnym objadaniu się przed wielkim postem. W tym celu na tłusty czwartek przygotowywano zawsze najbardziej kaloryczne przysmaki. Symbolem tego dnia stały się pączki, które, co ciekawe, serwowano w przeszłości nie na słodko, ale pikantne i „na tłusto”. Pączki przyrządzano bowiem z ciasta chlebowego i faszrowano boczkiem oraz mięsem. Dopiero w XVI wieku na polskich stołach zagościły słodkie pączki.

Obecnie cukiernie co roku przygotowują na tłusty czwartek szeroką gamę pączkowych słodkości: z różą, marmoladą, czekoladą czy adwokatem oraz pyszne faworki.

Zajadanie tych przysmaków w tłusty czwartek stanowi nie tylko ostatnią okazję do pofolgowania sobie przed wielkim postem, ale ma również zapewnić pomyślność przez cały rok. Innymi słowy – kto nie zje tego dnia choćby jednego pączka albo chruściku, tego dola nie będzie słodka.

A wy jakie pączki najbardziej lubicie?

Julia Kurowiak

**Ponieważ wiemy, że nie każdy lubi pączki -
mamy dla Was propozycję nie tylko na tłusty czwartek.**

**Przepis w serii „WESOŁE GOTOWANIE”
przyda się na pewno podczas ferii!!**

WESOŁE GOTOWANIE



Pingwinki

Składniki:

15 dag okrągłych biszkoptów
15 dag wiórków kokosowych
8 dag cukru pudru
1 torebka cukru waniliowego
15 dag masła

Krem:

10 dag masła
2 łyżki kakao
5 dag cukru pudru

Dodatki:

10 dag białej polewy czekoladowej
8 dag polewy z gorzkiej czekolady
5 dag migdałów
marcepan na dziobki
25 okrągłych biszkoptów



Wykonanie:

Przygotować miękkie masło, utrzeć z cukrem pudrem i kakao na gładki krem. Biszkopty zetrzeć na tarce, wiórki kokosowe zmielić, wsypać do biszkoptów, dodać dwa rodzaje cukru oraz miękkie masło pokrojone w drobną kostkę. Wszystko dokładnie wymieszać, wyrobić masę. Podzielić na ok. 25 porcji, utoczyć kulki-łezki. W każdej łezce zrobić wgłębenie i napełnić kremem czekoladowym.

Napełnione łezki ustawić na biszkopcie. Stopić białą czekoladę i zanurzyć całe łezki. Pozostawić do zastygnięcia. Stopić ciemną czekoladę i zanurzyć łezki do połowy. Podolepiać migdały jako skrzydełka a na białej czekoladzie zrobić dziobki oraz kropki - oczka.

Wstawić do lodówki.

SMACZNEGO!!!

OPOWIADANIE

"PRZYGODA ŁATKI"

Pewnego dnia poszłam z moim królikiem Łatką na spacer. Łatka biegała i wesoło skakała. Nie zauważyłam, kiedy się oddaliła. Zaczęłam jej szukać, ale nigdzie jej nie było. Zawołałam moją siostrę Martynkę do pomocy, ale to nic nie dało - Łatki wciąż nie było. Strasznie było mi smutno, że moja kochana Łatka się zgubiła...

Następnego dnia z samego rana poszłam jej szukać. Okazało się, że Łatka siedziała w krzaczkach, cała przestraszona i głodna. Wzięłam Łatusię na ręce i prędko pobiegłam w kierunku domu. Pod blokiem spotkałam mojego sąsiada, który powiedział na nasz widok: ale masz fajnego jamnika! Sama nie wiem, dlaczego tak nazwał moją Łatkę.. Ale podsunął mi pewien pomysł....

Od tamtej pory Łatusia wychodzi na dwór tylko na smyczy, a sąsiad uśmiecha się za każdym razem, gdy mnie z nią widzi..

Emilka Petela

OGŁOSZENIE!

**Jeśli również lubicie pisać opowiadania
lub wiersze i chcielibyście, aby
Wasze dzieło ukazało się w kolejnym
numerze "Wesołej Czternastki" -
zapraszamy do sali nr 27!**

<http://pl.clipartlogo.com/free/bunny.html>



Nasze poezje...

"MÓJ NIEDŹWIEDŹ"

Stary niedźwiedź mocno śpi
o migdałach sobie śni.
Kuba niedźwiedzia zbudzić chce
a on wciąż migdały je.
Kuba z niedźwiedziem
chce bawić się
a on wciąż migdały je.
Kuba niedźwiedzia nie boi się
i razem z nim migdały je.
Cóż, tak to czasem jest,
że człowiek z niedźwiedziem
przyjaźni się.

Jakub Konwa IIIc



Obrazki:

<http://www.makar.pl/Produkty,153/Orzechy/Migdal/Migdal.html>

<http://gify.joe.pl/animowane/zwierzeta/niedzwiedzie/niedzwiedz-ruszajacy-palcem/>

ZIMOWE ZAGADKI



Wpisz rozwiązanie w miejsce kropek :)

Czerwone karteczki,
czekoladki i różyczki
w rękach dziewczynki
to znak, że nadeszły:

.....

Jest biały i sypie zwłaszcza
w zimie. Dzieci go lubią,
bo na nim czas
szybko płynie.

.....

Sypnie śniegiem
i nosy zamraża,
trwa 3 miesiące
i zimnem przeraża.

.....

Co to za woda,
twarda jak kamień?
Można na łyżwach
ślizgać się na niej.

.....

Często w nim bywają
jeszcze mrozy
trzaskające.
Za to jest w calutkim
roku,
najkrótszym miesiącem.

.....

Ze śniegu zrobiony,
kapelusz na głowie.
Zgadnij, kto to taki.
Ja wiem, lecz nie powiem!

.....

Asia Wekwert

**DLA PIERWSZYCH TRZECH OSÓB,
KTÓRE POPRAWNIE ROZWIĄŻĄ
ZAGADKI PRZEWIDZIANE SĄ
NAGRODY.**

PO ICH ODBIÓR ZAPRASZAMY DO SALI 27!!!

WESOŁE KONKURSY

W poprzednim numerze gazetki "WESOŁA CZTERNASTKA" zapraszaliśmy Was do udziału w konkursie pt. "NASZE KLASOWE DRZEWKO BOŻONARODZENIOWE".

Serdecznie dziękujemy za zgłoszenia, oto wyniki:

Miejsce I - choinka klasy **I b** (wychowawca: p. Maria Szymczak)

Miejsce II - choinka kl. **VI a** (wychowawca: p. Karolina Gdańska)

Miejsce III - choinka klasy **I d** oraz **II c** (wychowawcy: p. Elżbieta Faber oraz p. Agnieszka Twarowska)

Zwycięskie klasy otrzymały w nagrodę zestawy gier planszowych.

Gratulujemy!!!

Serdecznie zapraszamy do kolejnego konkursu!!!

21.marca pierwszy dzień wiosny - aby pożegnać zimę przygotujmy....

MARZANĘ!

NA ZGŁOSZENIA CZEKAMY

DO 15.03.2015 r.

ROZSTRZYGNIECIE

KONKURSU -

WYBRANIE

NAJPIĘKNIEJSZEJ

MARZANNY

NASTĄPI 20.03.2015 r.



English Corner

*Uczymy się języka angielskiego,
Stąd kilka zadań z języka obcego...*

REMEMBER -

Valentine's Day is celebrated on 14 February !




*Zachęcamy do nauki kilku
słówek wiązanych
z nadchodzącymi
Walentynkami 😊*

*Dla zakochanych,
prawdziwa Walentynka w j. ang.
Uzupełnij ją odpowiednimi
słowami, wytnij, przyklej
na swoją kartkę walentynkową
i wyślij swojej sympatii.
Powodzenia !!!*



Jeśli poznaliście już słowa walentynkowe, zapraszamy do krzyżówki.



Across:

1. CUPID
2. FLOWER
3. LOVE
4. ARROW
5. FLOWERS
6. LETTER
7. CANDY

Down:

1. CHOCOLATE
5. FRIENDS
6. HEART

Rozwiąż zagadkę!!!

A	D	E	H	I	L	N	P	S	T	V	Y
1	2	3	4	5	6	7	8	9	10	11	12

_____!

Strony opracowała Jagoda Tomaszek z kl. IIIc (z pomocą swojej Mamy, pani Anny Tomaszek).
Dziękujemy ☺

Nauczyciele j. ang.: K. Gdańska, M. Tracewska

Książek świat

"Szkoła Kotów" Kim Jin-kyunga to pięciotomowa seria fantastycznych przygód kotów i dzieci w świecie magii. W Polsce ukazały się na razie dwa pierwsze tomy – tom pierwszy „Tajemnica Kryształowej Groty” i tom drugi „Magiczny Prezent”.

Nie wiem czy wiecie, że koty po skończeniu 15 lat idą do szkoły dla kotów(!!!), gdzie uczą się magii, wiedzy o kryształach i o kociej historii.

Głównym bohaterem jest Saliks, który próbuje ocalić ludzkość przed Kotcieniami. Pomaga mu w tym pięć kotów. Tak naprawdę to sześc, ale kim jest ten szósty kot?

Dowiecie się, jeśli sami przeczytacie!




Ja z niecierpliwością wyczekuję kolejnych tomów, a Wam wystarczą na razie 2 tomy z serii – w sumie ponad 300 stron przygód i mnóstwo pięknych ilustracji kotów.

ŻYCZĘ MIŁEGO CZYTANIA!

Jagoda Tomaszek

BIBLIOTEKA

Jagoda Tomaszek zajrzała również do naszej szkolnej biblioteki. Dzięki rozmowie z Panią Hanną Moszkowicz oraz Panem Ryszardem Tokarzem dowiedzieliśmy się, co ciekawego możemy znaleźć w naszej "WYLEGARNI MOLI KSIĄŻKOWYCH" .



"TYTUS, ROMEK I A'TOMEK" – seria komiksowa autorstwa **Henryka Jerzego Chmielewskiego**.



Książkowe hity w naszej bibliotece!

W naszej bibliotece dostępny jest cykl książek o przygodach Grega Heffleya. Jak się pewnie domyślacie, mamy w naszych zbiorach "**DZIENNIK CWANIACZKA**" **Jeffa Kinneya**.



Biblioteka pnumeruje również czasopismo dla dzieci "**Świerszczyk**". Aktualny - nr 3/2015r.

Nasza biblioteka prowadzi również od 2012r. stronę internetową na portalu "**FACEBOOK**".


Oto adres:

<https://www.facebook.com/pages/Biblioteka-Szkolna-SP14-w-Zielonej-G%C3%B3rze/201915903216485?ref=ts>



ZAPRASZAMY!!!

ŚWIETLICOWE WIEŚCI



CZYLI... CO NOWEGO W ŚWIETLICY?

Wszyscy dobrze wiemy, że w świetlicy zawsze dużo się dzieje. Postanowiliśmy przeprowadzić wywiad z Panią Anetą Radziemską - wychowawcą świetlicy aby dowiedzieć się więcej na ten temat. Wywiad przeprowadziła Milena Kardas.

M. Kardas: Pani Aneto, proszę nam opowiedzieć o ostatniej imprezie organizowanej przez wychowawców świetlicy.

A. Radziemska: 30.01. odbył się "**Dzień języka ojczystego**" dla uczniów klas III naszej szkoły. Imprezę przygotowały i przeprowadziły Panie Alicja Sztul oraz Bogusława Momot. W konkursie zwyciężyła klasa III c. Tydzień wcześniej gościliśmy w świetlicy dziadków i bacie z okazji "**Dnia Babci i Dziadka**".

M. Kardas: Czy w najbliższym czasie szykuje się jakaś kolejna impreza?

A. Radziemska: Tak, Panie Aleksandra Wołejko oraz Dorota Wojtalewicz przygotowują już konkurencje do imprezy sportowej, która ma się odbyć 12.02. z okazji Dni Szkoły, pt. "**Ferie zimowe bezpieczne i zdrowe**" dla klas III naszej szkoły.

M. Kardas: Wiemy, że w świetlicy szkolnej wychowawcy prowadzą rozmaite sekcje. Proszę opowiedzieć nam, jaką Pani prowadzi sekcję dla dzieci?

A. Radziemska: Między innymi prowadzę razem z Panią Martą Korczyńską oraz Dorotą Wojtalewicz sekcję ekologiczną. Aktualnie opiekujemy się z dziećmi hodowlą patyczaków "Celinka" oraz obserwujemy kiełkowanie awokado. Niedawno posadziliśmy nowe rośliny doniczkowe.

M. Kardas: Czy każdy może obejrzeć hodowlę w świetlicy?

A. Radziemska: Tak, bardzo serdecznie zapraszamy do oglądania "Celinki" wszystkich zainteresowanych!

M. Kardas: Dziękuję serdecznie za rozmowę w imieniu całej redakcji!

"Dzień języka ojczystego".



**Prace komisji - p. H.Moszkowicz,
p. A. Sobaczak i p.J.Głodecka.**



Prowadzące - p. A. Sztul oraz p. B. Momot.

Przygotowujemy patyczakom "dom".



Sadzimy rośliny.

Dbamy o "Celinę".



ZAPRASZAMY DO ŚWIETLICY!!!

HUMOREK



Który miesiąc ma 28 dni?
(każdy)
Idą gąski 1 za 2, ile jest gęsi?
(3)
W którym miesiącu urodziło się
najwięcej dzieci?
(w 9)
Dlaczego pszczoła nie chce wziąć
bąka za męża?
(bo brzydko pachnie)

Idzie pingwin do fotografa
i mówi:
- Chciałbym zrobić zdjęcie.
Fotograf na to:
- Kolorowe czy czarno-białe?

Podczas lekcji uczniowie rozmawiają na
temat zwierzątek, jakie posiadają:
Kasia mówi: - Ja mam kotka.
Krzysiu: - Ja mam pieska.
Roberek: - Ja chomiczka.
A Ty Jasiu, masz zwierzątko? - pyta
Pani.
Jasiu na to: - Tak, proszę Pani, indyka
w zamrażarce.

Przychodzi krasnalek na stację
paliw i pyta:
- Ile kosztuje kapeczka paliwka?
Sprzedawca uśmiecha się i mówi
do krasnalka:
- Nic nie kosztuje.
Na to krasnalek wyjmuje zza ple-
ców pojemnik i mówi:
- To w takim razie proszę mi
nakapać cały zbiorniczek!

Przychodzi zając do sklepu a przed
nim wielka kolejka. Przeciska się,
rozpycha łokciami. Zdenerwowany
niedźwiedź wyrzuca zająca na koniec
kolejki, a ten dalej. Sytuacja się po-
wtarza kilka razy. Wreszcie
poirytowany zając mówi:
- No nie, jak tak dalej pójdzie to nigdy
nie otworzę tego sklepu!

Pani na lekcji pyta:
- Dzieci, jaka powinna być
szkoła?
Na to cała klasa chórem:
- Zamknięta!

FERIE



W tym roku czas odpoczynku i zimowego szaleństwa rozpoczyna się dopiero 16.02., a kończy 28.02. Mamy nadzieję, że warto było czekać - czekamy na śniegowe chmurki!!!

Z tej okazji mamy dla Was przepis na magiczny napój, dzięki któremu wrócić po feriach bezpieczni i zdrowi. Oto on:



**"Wrzuć do garnka: rozsądku troszeczkę
i już nie wejdziesz na zamrzniętą rzeczkę.**



**Gdy wyobraźni trzy łyżki odliczysz
ominiesz górki w pobliżu ulicy.**

**Dodając kubek rozwagi i miodu,
nie przypniesz sanek do samochodu.**

**Wszystko przyprawisz szczyptą
uwagi,
a nie rzucisz śnieżką w twarz kolegi.**



**Wypij napoju dwie filiżanki,
resztą poczęstuj wszystkie koleżanki.**

**Przepis wspaniały, działa błyskawicznie,
Bawiąc się świetnie zachowasz:**



ZDROWIE I ŻYCIE "

Anita Bator, Czarodziejski napój

**Zarówno uczniom, rodzicom
oraz wszystkim pracownikom
szkoły życzymy miłych i niezapo-
mnianych wrażeń podczas ferii!!!**



Redakcja



http://czasdzieci.pl/pliki_dz/kolorowanki/kolorowanka_58_593.gif

Redakcja:

Klasa III c - Julia Kurowiak, Milena Kardas, Jagoda Tomaszek,
Emilka Petela, Asia Wekwert

Klasa III a - Klaudia Kaczmarek, Paweł Szpalik

Opiekun gazetki: Jagoda Kramarek