



WESOŁA CZTERNASTKA gazetka szkolna



GRUDZIEŃ 2014 r.
SZKOŁA PODSTAWOWA NR 14
W ZIELONEJ GÓRZE

W ŚWIĄTECZNYM WYDANIU
„WESOŁEJ CZTERNASTKI”
ZNAJDZIECIE:



- * *Jak to z tytułem gazetki było...*
- * **AKTUALNOŚCI -**
Tradycje i zwyczaje nadchodzących świąt...
- * *Moje święta - nasze opowieści...*
- * *Wesołe gotowanie, kramik z pomysłami,*
- * *Zagadki, konkursy, kolorowanki,...*
- * *Fabryka marzeń...*
- * **POLECAMY - Książek świąt...**
- * *Ciekawostki przyrodnicze...*
- * *Świetlicowe wieści...*

Niech te święta tak wspaniałe,
będą całe, jakby z bajek!
Niechaj gwiazda z nieba leci,
niech Mikołaj tuli dzieci!
Niech choinka pachnie pięknie,
no i radość będzie wszędzie!
WESOŁYCH ŚWIĄT ŻYCZY REDAKCJA!

WYNIKI WYBORÓW NA TYTUŁ NASZEJ GAZETKI

W dniach 20 - 21.11. 2014 r. odbyło się głosowanie na tytuł nowej gazetki szkolnej dla najmłodszych uczniów naszej szkoły. W tych dniach odwiedzaliśmy Was w Waszych klasach i zbieraliśmy Wasze głosy. Do głosowania zachęcaliśmy również wszystkich pracowników szkoły oraz rodziców.

W głosowaniu wzięło udział 325 osób!

- 1 miejsce** - 26 GŁOSÓW - zdobył tytuł
"WESOŁA CZTERNASTKA"
- propozycja klasy III B,
- 2 miejsce** - 21 głosów - tytuł "JAMNICZEK"
- propozycja klasy III C,
- 3 miejsce** - 20 głosów - tytuł "TAJEMNICE 14-STKI"
- propozycja klasy II A.

Dla przypomnienia - Wasze propozycje tytułów:

- | | | |
|--------------------------------|--|--|
| 1. „JEDYNECZKA” | 13. „ORLIKI” | 22. „LUBIĘ MIEJSCE,
W KTÓRYM
MIESZKAM” |
| 2. „KUKULECZKA” | 14. „MĄDRA GŁÓWKA” | 23. „SZKOLNE NOWINKI” |
| 3. „KRASNOLUDKI” | 15. „TAJEMNICE 14 - TKI” | 24. „JASKÓLECZKA” |
| 4. „DZIECI JASKÓŁKI” | 16. „CZYŻYKOWE WIADO-
MOŚCI” | 25. „WESOŁA
CZTERNASTKA” |
| 5. „PRZYJACIELE Z 14 -
TKI” | 17. „ZŁOTY SŁOWIK” | 26. „BURSZTYNEK” |
| 6. „SUPER JASKÓŁKA” | 18. „BIBUŁKA KUKUŁKA” | 27. „JAMNICZEK” |
| 7. „SMYKI” | 19. „UCZNIOWSKIE
WIEŚCI” | 28. „KRASNALEK” |
| 8. „ŚWIAT DZIECIAKÓW” | 20. „WIADOMOŚCI SPE-
CJALNE Z CZTERNAST-
KI” | |
| 9. „CZTERNASTKOWO” | 21. „MOJE HOBBY” | |
| 10. „ZIELONA SZKOŁA” | | |
| 11. „PAJĄCZEK” | | |
| 12. „KOLOROWE
SIKORKI” | | |

WSPOMNIENIA Z GŁOSOWANIA ... a to było tak ...



**MOŻNA NAS BYŁO SPOTKAĆ
W HOLU SZKOŁY- Jagoda, Julka,
Emilka, Julka, Milena, Asia**



**ZAGŁĄDAŁIŚMY DO WAS NA
ZAJĘCIA—TUTAJ Z KLASĄ III A**



**Z WIZYTĄ W ŚWIETLICY—
U PANI KIEROWNIK
ANNY SOBCZAK**



**BARDZO UWAŻNIE LICZYLIŚMY
WASZE GŁOSY!
- Maciek i Wiktorja**



**SWOJEGO GŁOSU UDZIELIŁA
RÓWNIEŻ
PANI MARIANNA DZIUDA -
NASZA SZKOLNA PIEŁĘGNIARKA**

BOŻE NARODZENIE

MILENKA O TRADYCJACH I ZWYCZAJACH ŚWIĄTECZNYCH...

Boże Narodzenie obok Wielkanocy jest najuroczyściej obchodzonym świętem. Jest to święto rodzinne, przeważnie spędzane w gronie najbliższych ludzi - sięga tradycjami dawnych czasów.

Niektóre obyczaje, charakterystyczne dla polskiego Bożego Narodzenia:

WIECZERZA WIGILIJNA

Do wieczerzy wigilijnej zasiadano z zapadnięciem zmroku, z chwilą ukazania się pierwszej gwiazdy, pilnie wypatrywanej



przez dzieci. Zaczynano od dzielenia się opłatkiem połączonym ze składaniem sobie życzeń. Ten piękny zwyczaj zachował się w Polsce do czasów obecnych.

P o w s z e c h n y m obyczajem jest kładzenie siana pod obrus, którym nakryto stół wigilijny. Pięknym staropolskim zwyczajem jest również zapraszanie na Wigilię ludzi samotnych - tak aby w ten wieczór nikt nie był opuszczony i smutny.

DZIELNIE SIĘ OPLATKIEM

Najważniejszym i najbardziej wzruszającym momentem było i jest dzielenie się poświęconym opłatkiem oraz składanie sobie życzeń. Staropolskie opłatki były różnokolorowe i bardzo ozdobne. Dziś opłatki są białe i ozdobnie wyłaczane. Opłatki, jakie my dziś znamy, pierw-

si zaczęli wypiekać zakonnicy z klasztoru benedyktyńskiego we Francji. Stamtąd zwyczaj ten rozpowszechnił się na całą Europę i wraz z chrześcijaństwem przybył także do Polski.

Kiedyś opłatek był przekąską do wina, środkiem do pieczętowania listów, smarowany miodem był przysmakiem dzieci.

KOLEDA

Nierozłącznym elementem Świąt Bożego Narodzenia jest kolęda. Nazwa kolęda pojawiła się dawno temu. Kolęda to tradycja śpiewania pobożnych pieśni, sławiących narodziny Chrystusa.



Z biegiem czasu kolędą zwano nie tylko pieśń na Boże Narodzenie, ale także zwyczaj chodzenia po domach z życzeniami świąteczno - noworocznymi czy odwiedzanie przez kapłana parafian w ich domach. Najdawniejsze kolędy, które znamy, pochodzą z wieku XV, a najpopularniejsza z nich to kolęda "Anioł pasterzom mówił". Kolejne wieki przyniosły nowe kolędy, a największy ich rozkwit datuje się na wiek XVII i XVIII. Wówczas powstały znane do dziś kolędy, jak: "Wśród nocnej ciszy", "Lulajże Jezuniu", "Bóg się rodzi" i inne.

JASEŁKA

Pierwsze jasełka urządził dawno temu, w roku 1223, wielki miłośnik Dzieciątka Jezus - św. Franciszek z Asyżu w skalnej grocie w Grecio. Ojcowie i bracia z Zakonu zwyczaj ten ponieśli na cały świat, w tym także do Polski, gdzie już pod koniec XIII wieku pojawiły się figury przedstawiające całą scenę Bożego Narodzenia.

CHOINKA I PREZENTY

Na wigilię Bożego Narodzenia niemal każda polska rodzina umieszcza w swoim mieszkaniu i dekoruje choinkę. Jest to jedna z najmłodszych tradycji wigilijnych.

Choinka w obecnej formie przyjęła się w Polsce dopiero w XVIII w. i zwyczaj ten przeniósł się z Niemiec. W niemieckich domach w wigilię Bożego Narodzenia ubierano dla dzieci sosenki lub jodełki orzechami, cukierkami, jabłuskami i mnóstwem świeczek woskowych. Na choince nie mogło zabraknąć jabłek, bo właśnie te owoce były na owym biblijnym drzewie, a ponadto jabłko symbolizuje zdrowie. Wśród iglastych gałązek wiły się łańcuchy, lekkie, słomkowe i bibułkowe, które są pamiątką po wężu-kusicielu. Gwiazda na szczycie drzewka symbolizuje gwiazdę betlejemską, która wiodła Trzech Króli do Dzieciątka Jezus. Świeczki na gałązkach to jak okrucy ognia, który dawniej płonął w izbie przez całą noc wigilijną, aby przychodzące na ten czas dusze przodków mogły się ogrzać. Choinki ubierano także w piernikowe figurki ludzi i zwierząt, lakrowane kolorowo, posypane makiem. Szczególnie okazałe prezentowała się postać Św. Mikołaja. Tak ustrojona choinka stała w domu do Trzech Króli.

W wielu rejonach Polski zwyczaj ubierania choinki zadomowił się dopiero na początku XX wieku. Obecnie dzięki technice wystrój

choinek znacznie odbiega od dawnych prostych ozdób i palących się świeczek.

Z kolei wigilijny zwyczaj obdarowywania się prezentami początek swój bierze jeszcze z rzymskich Saturnaliów. W póź-



niejszych wiekach przez Kościół został nazwany Gwiazdką, gdyż prezenty wręczano, gdy na niebie zauważono pierwszą gwiazdę. Ową gwiazdę utożsamiano z Gwiazdą Betlejemską. Ponieważ tą częścią wieczoru wigilijnego najbardziej zainteresowane były dzieci, nic zatem dziwnego, że to one z niecierpliwością wypatrywały pierwszej gwiazdki na niebie.

ŚWIĘTY MIKOŁAJ

Uwielbiają go wszyscy - dorośli i dzieci, bogaci i biedni, mieszkańcy dużych miast i małych miasteczek.

Więść głosi, iż urodził się na przełomie wieków III i IV w Turcji. Krąży o nim wiele legend.

Niegdyś był patronem żeglarzy i wędrownych kupców (urodził się w rodzinie bogatych kupców). Chronił ich od niebezpieczeństw podróży i zapewniał powodzenie w handlu. Patronował też wielkim przedsięwzięciom jarmarkom. Święty Mikołaj ukończył seminarium duchowne i przez wiele lat był biskupem Miry, portowego miasteczka w Azji Mniejszej. Był człowiekiem wielkiego serca, pomagał biednym i potrzebującym. Rozdał cały swój majątek ubogim. Prawdopodobnie czynił też cuda.

Obecnie Święty Mikołaj przynosi co roku prezenty 90 milionom dzieci na całym świecie. Zostawia je pod poduszką, w skarpetkach, bucikach czy pod choinką.

W Polsce czekamy na niego 6 grudnia oraz w wigilię Bożego Narodzenia. Ubrany jest w czerwony płaszcz, a na plecach dźwiga ogromny wór z prezentami. Jeszcze nie tak dawno do polskich dzieci przychodził w asyście anioła i diabła. Anioł rozdawał grzecznym maluchom słodycze, a niegrzecznym diabeł wręczał różgi.

W Stanach Zjednoczonych Święty Mikołaj - Santa Claus ma długą białą brodę, czerwony żakiet, czerwone spodnie i duży wór z prezentami. Wchodzi do domów przez komin. Dzieci dostają prezenty w pierwszy dzień Świąt Bożego Narodzenia.



ODPOWIADAMY

Boże Narodzenie w moim domu

Przygotowania do Świąt Bożego Narodzenia rozpoczynamy już w listopadzie od zrobienia ciasta na staropolski piernik i pierniczki, przeglądnienia ozdób świątecznych i zaplanowania, kiedy co zrobimy.

Odliczanie do świąt umiła mi kalendarz adwentowy, w którym, od 1 grudnia, każdego dnia, znajduję jakiś drobiazg, zadanie lub zagadkę – bardzo to lubię! Podoba mi się też, że w czasie przedświątecznym spotykamy się ze znajomymi i z sąsiadami na wspólne pieczenie pierników. W domu z dnia na dzień pachnie coraz piękniej i coraz więcej smakołyków pojawia się w kuchni.

W naszym domu mamy zawsze 2 choinki – jedną dużą w salonie i jedną małą w moim pokoju. Kupujemy zawsze żywe w doniczkach i zawsze dużo wcześniej, żeby nacieszyć się pięknym widokiem i zapachem jodły. Moją choinkę ozdabiam samodzielnie wykonanymi łańcuchami, a dużą białymi ozdobami. Najbardziej lubię patrzeć na obie choinki wieczorem, gdy palą się na nich światełka. Wieszamy też w całym domu różne ozdoby świąteczne, a klatkę naszej kamienicy ozdabiamy wspólnie z sąsiadami.

Z sąsiadami wymieniamy się także drobnymi prezentami, najczęściej samodzielnie zrobionymi przysmakami i składamy sobie świąteczne życzenia.

Wigilię spędzamy tradycyjnie z rodziną. Na stole tego dnia obowiązkowo musi być 12 potraw i pusty talerz dla niespodziewanego gościa. Po kolacji dzieci rozdają prezenty, a później siedzimy do późna wspólnie i cieszymy się atmosferą świąt. W tym roku święta będą wyjątkowe również dlatego, że będą to pierwsze święta z moim młodszym braciszkiem – zaczyna raczkować, więc będę musiała uważać, żeby nie podszedł do choinki.



WESOŁE GOTOWANIE



JULIA POLECA..

Pierniczki wigilijne... mięciutkie i pachnące!



SKŁADNIKI:

- 0,5 kg mąki pszennej
- 4 żółtka
- 2 białka
- 1 niepełna szklanka cukru
- 1,5 łyżki kakao
- 100 ml gęstej, kwaśnej śmietany
- 1,5 łyżeczki sody
- *przyprawy na łyżeczki: 1 cynamonu, 0,5 goździków, 0,5 kawy rozpuszczalnej, 0,5 pieprzu, można dodać pół przyprawy do pierników*
- 0,5 kostki masła/margaryny (125 g)
- 200 g miodu

Na dzień przed pieczeniem:

Kakao wymieszać z mąką w misce, odstawić. Miód zagotować z przyprawami, odstawić, włożyć masło, poczekać aż się rozpuści, a potem wystygnie. W śmietanie (o temperaturze pokojowej) rozpuścić sodę, odstawić - śmietana zwiększy swą objętość. Białka ubić na pianę, dodać cukier, ubijając, dodawać żółtka. Ubite jaja wlewać do mąki i delikatnie wymieszać, wlać miód i dalej mieszać. Na koniec dodać śmietanę z sodą. Ciasto będzie rzadkie, należy je odstawić przykryte w chłodne miejsce w na 24 godziny - wtedy zgęstnieje.

W dniu pieczenia:

Ciasto podsypać mąką, rozwałkować na grubość ok 3 mm, nie za cienko i wykrawać pierniczki. Mocno podsypywać mąką. Blachę wyłożyć papierem lub folią aluminiową, pierniczki ułożyć w pewnej odległości od siebie.

Piec w temperaturze 180°C przez 7-12 minut Gotowe pierniczki studzić na kratce. Pierniczki są miękkie jak są ciepłe, potem trochę twardnieją, po około tygodniu znowu miękną, dlatego należy je piec odpowiednio wcześniej. trzeba robić na około 1,5 tygodnia przed świętami.

SMACZNEGO!!!

KRAMIK Z POMYSŁAMI

PROPOZYCJE JULKI KUROWIAK Z KLASY III C

MOJA PIĘKNA CHOINKA!

Super, niedługo Boże Narodzenie!

A może zacząć od ubierania choinki, żeby wprowadzić do domu świąteczną atmosferę?

Zrób oryginalne bombki z różnych materiałów.

Potrzebne:

- plastikowe i styropianowe bombki,
- papierowe kulki,
- folia aluminiowa,
- akrylowe farby w różnych kolorach,
- małe gwoździki,
- bibuła kolorowa,
- kolorowe pinezki,
- złoty flamaster,
- goździki,
- specjalny klej do plastiku,
- okrągłe uchwyty,
- wstążki.



1. PERFUMOWANE BOMBKI

Pomaluj styropianową bombkę na pomarańczowo i wbij w nią goździki.

**2. BOMBKA OSOBISTA**

Pomaluj bombki na różne kolory i złotym flamastrem napisz na każdej z nich imię członka swojej rodziny.

**3. GWOŹDZIKOWE BOMBKI**

Pomaluj styropianowe bombki na różne kolory i wbij w nie małe gwoździki.

**4. BOMBKI CUKIERKOWE**

Dookoła bombki ponaklejaj kolorowe kulki z bibuły.

**5. SREBRNE BOMBKI**

Owiń styropianowe bombki folią aluminiową i powbijaj w nie kolorowe pinezki.

**6. GWIAZDZISTE BOMBKI**

Pomaluj bombki na granatowo. Złotym flamastrem narysuj gwiazdki i na środku każdej z nich wbij goździk.

ŚWIĄTECZNE ZAGADKI



ASI WEKWERT Z KL. III C

Wpisz rozwiązanie w miejsce kropek :)

W święta uroczyste, grudniowe.
Gdy do Wigilii już wszystko gotowe.
Wisi kolorowa, okrągła i szklana,
od choinkowych lampek rozgrzana.

.....

Gałązki zielone igiełkami usiane
ma to drzewko świąteczne,
przez dzieci kochane.

.....

W święta grudniowe,
gdy cały dzień trzeba pościć,
bardzo smakuje ta ryba,
co mało ma ości.

.....

Pod choinką po wigilijnej kolacji,
z workiem na plecach wkracza do
akcji.
Dzieciom rozdaje piękne prezenty,
zawsze jest miły i uśmiechnięty.

W centralnym miejscu stołu leży,
Między siankiem i stosem talerzy.
Wśród karpia, stroika i mazurka,
nim się dzielą tata, mama oraz córka.

.....

Długim sznurem choinkę oplatają
i ją pięknie oświetlają.

.....

Co roku w grudniową noc,
wszystko ma czarodziejską moc.
Wtedy też Mikołaj Święty,
rozdaje dzieciom:

.....

Co roku wyrusza w długą drogę.
Czerwoną ma czapę i długą bia-
łą brodę.
Wyraz twarzy uśmiechnięty.
Czy już wiecie, kto to taki to.

.....

Na samym wierzchołku ma ją choineczka.
To błyszcząca:

.....

DLA PIERWSZYCH TRZECH OSÓB, KTÓRE POPRAWNIE
ROZWIĄŻĄ ZAGADKI PRZEWIDZIANE SĄ NAGRODY.
PO ICH ODBIÓR ZAPRASZAMY DO SALI NR 27!!!

**UWAGA
KONKURSI!**



Serdecznie zapraszamy wszystkie klasy 1—6
do udziału w konkursie

"NASZE KLASOWE DRZEWKO BOŻONARODZENIOWE".

W konkursie mogą wziąć udział wszystkie klasy,
które mają w swoich gabinetach choinki.

NA ZGŁOSZENIA CZEKAMY DO 19.12.2014 r.

ROZSTRZYGNIECIE KONKURSU —
WYBRANIE NAJPIĘKNIEJSZEJ CHOINKI

NASTĄPI 8.01.2015 r.



*Uczymy się języka angielskiego,
Stąd kilka zadań z języka obcego...*

Sprawdźcie swoją znajomość j. angielskiego! Połącz słowa z obrazkami
angel/Christmas tree/ Santa Claus/ reindeer/ star/present/stocking



Chyba najbardziej znana melodia związana z Bożym Narodzeniem, w Polsce, śpiewana raczej jako piosenka dla dzieci. Warto poznać oryginalny tekst „Jingle Bells”



Dashing through the snow
In a one horse open sleigh
O'er the fields we go
Laughing all the way
Bells on bob tails ring
Making spirits bright
What fun it is to laugh and sing
A sleighing song tonight



jingle bells, jingle bells Jingle all the way
Oh what fun it is to ride
In a one horse open sleigh
Jingle bells, jingle bells Jingle all the way
Oh, what fun it is to ride
In a one horse open sleigh

**Podziękowania za pomoc w opracowaniu strony
dla Julii Kurowiak i Jagody Tomaszek z kl. 3c
(K. Gdańska, M. Tracewska).**

Zakreśl poprawną odpowiedź:

Popatrz i odpowiedz:

Yes, he does

lub No, he doesn't.

CIRCLE THE CORRECT ANSWER

1. The Christmas Wreath is hung

- A. on the fireplace
- B. on the door
- C. on the Christmas tree



2. The elves help Santa Claus

- A. to take the presents to children
- B. to write letters to children
- C. to make and wrap the presents



3. Reindeer pull the

- A. sleigh
- B. bells
- C. presents



LOOK AND ANSWER

Yes, he does.

or

No, he doesn't.



Does the snowman have a hat?

Does the snowman have a scarf?

Does the snowman have gloves?

Does the snowman have shoes?

Learn the poem!

I'm a little Snowman!

I'm a little snowman, short and fat,
Here is my scarf, here is my hat,
When the sun is out, I cannot play,
I just slowly melt away!

Choose and write!

scarf, hat, sun, melt, snowman



A simple wish for
you ...

May your Christ-
mas and New Year
be full with joy and
love...

To you and your
family.

From your English
teachers,
K. Gdańska,
M. Tracewska



FABRYKA MARZEŃ...

Teatr to magiczne miejsce

Biorąc udział w przedstawieniach, możemy zmieniać się w różne postacie. Gdy wychodzimy na scenę, stajemy się wróżkami, księżniczkami, rycerzami - wyjątkowymi ludźmi, których już dziś nie można spotkać na ulicy.

To trochę tak, jakbyśmy podróżowali w czasie...

Tak działa właśnie magia teatru - przenosi nas w cudowne, nieznanne, a czasem niesamowite miejsca!

Udział w przedstawieniach to świetna okazja, by przebrać się w strój, który nie jest naszą codzienną garderobą. I właśnie wtedy, gdy ubieramy jakiś piękny kostium, czasami dziwny, niespotykany, który sami projektujemy, zdarza się coś niespotykanego - zapominamy, że jesteśmy uczniami klasy III a i zaczyna się praca w naszej FABRYCE MARZEŃ...

Bo wtedy, gdy tworzymy przedstawienie, ćwiczymy wymowę, siłę głosu, gimnastykujemy nasze ciała przez ruch i taniec, rodzą się w naszych sercach marzenia! Stajemy się wtedy lepsi, chociaż wpadki w zachowaniu wciąż się jednak zdarzają, niestety.

Teatr to świetny sposób na spotkanie z przyjaciółmi, gdyż wspólne próby i gra na scenie dostarczają nam wiele radości i przyjemności.



Klaudia Kaczmarek, klasa III a

PISZEMY LISTY...

Zielona Góra, dn. 9.12.2014 r .

Drogi Mikołaju!

Nazywam się Emilka Petela i mam 9 lat. Dziękuję Ci za prezenty, które dostałam w zeszłym roku. Bardzo mi się one podobały, byłam zadowolona i bardzo szczęśliwa.

W tym roku proszę Cię, żeby ptaszki w karmniku zawsze miały świeże ziarenka i żeby pieski ze schroniska znalazły swoich nowych właścicieli. Dla mojego taty chciałabym Cię prosić o zdrowie, bo podczas meczu skreślił kolano.

Ja chciałabym mieć więcej przyjaciółek.



Pozdrawiam Cię serdecznie
Emilka

Ieszcze nie jest za późno!!!

Napisz swój list do św. Mikołaja i wyślij go na adres..

**Santa Claus, Arctic Circle,
96930 ROVANIEMI
FINLAND**

Swój list możesz też napisać i wysłać przez Internet.
Wystarczy tylko wejść na stronę:

<http://swiety-mikolaj.com/list-do-mikolaja.html>



Książek świat





POLECA JAGODA TOMASZEK Z KL. III C

„Żaden tam niemrawy kotek pokojowy! Za trzy puszki tuńczyka dziennie Perry Panther jest gotów do największych poświęceń. Tym razem całą nadzieję pokładają w nim dwa syjamskie kocięta, zmuszone do ucieczki...”

Taką informację znajdziecie z tyłu okładki książki „Detektyw Perry Panther i chińska kotka” Markusa Grolika, którą Wam polecam.

Moim zdaniem Perry Panther jest bardzo odważny - rozmawiał z kuną i był w kanałach ze szczurami, ale dowiecie się więcej, gdy sami przeczytacie. Niestety tej książki nie można kupić w księgarni, ale jest w bibliotekach np. w Norwidzie.

Jeśli pytacie skąd wziął się pomysł na biuro detektywistyczne to zajrzyjcie do książki „Detektyw Perry Panther i mysia mafia”, niestety też nie ma jej w księgarniach, ale jest za to w bibliotekach.



Są jeszcze dwie kolejne książki z tej serii - „Perry Panther i powrót mumii” oraz „Perry Panther i tajemniczy Vampir”, ale niestety nie zostały przetłumaczone na język polski. Mam przecucie, że też są fajne !

Źródło: <http://lubimyczytac.pl>

PAWEŁEK O PRZYRODZIE GEPARD




Czy wiecie, że gepard to najszybsze zwierzę lądowe?
Może osiągnąć prędkość nawet 114 km/h.



Samica wydaje na świat trzy lub cztery kocięta.
Wychowuje je samotnie.

Ukryty wśród traw gepard skrada się w kierunku ofiary. Kiedy zbliży się na odległość 50 m,




Gepard musi codziennie jeść 2 kg świeżego mięsa, inaczej nie ma dość energii do biegania.

Gepard poluje na niewielkie zwierzęta: szakale, jeżozwierze i ptaki. Jego największą zdobyczą jest gazela.

Paweł Szpalik, klasa III

ŚWIETLICOWE WIEŚCI



Wielki sukces naszej uczennicy !!!!

Anita Misterkiewicz z klasy II c została laureatką ogólnopolskiego konkursu „Prawa dziecka oczami dzieci”. Konkurs odbył się w ramach Akcji Sędziowie Rodzinni Dzieciom, która została objęta Honorowym Patronatem Małżonki Prezydenta RP pani Anny Komorowskiej. Do konkursu nadesłano ponad 17 tysięcy prac. Spośród tak wielu wyselekcjonowano 12, a wśród nich znalazła się praca naszej Anity. Nagrodą dla uczestników była wizyta w Belwederze i spotkanie z Pierwszą Damą RP.

Gratulujemy Anicie, jej rodzicom, a także pani Marcie Korczyńskiej, która przygotowała naszą laureatkę do konkursu !!!!!





Anitka
z Panią Martą
w Belwederze



CO NOWEGO W ŚWIETLICY?

- Wychowawcy świetlicy dziękują dzieciom za udział w akcji "Pomoc zwierzętom ze schroniska".
- Nadal trwa akcja zbierania znaczków pocztowych pt. "Każdy znaczek wspiera misję".
- Sekcja ekologiczna zaprasza do obejrzenia hodowli patyczaków!

Leśne zwierzęta także ubrały choinkę. Nie zawiesiły na niej bombek i łańcuchów, ale jabłka, szyszki i ostrokrzew.
Prawda, że ładnie?



źródło: <http://www.mamydzieci.pl/ikolorowanki/choinka/>

Redakcja:

Klasa III c - Julia Kurowiak, Milena Kardas, Jagoda Tomaszek,
Emilka Petela, Asia Wekwert

Klasa III a - Klaudia Kaczmarek, Paweł Szpalik

Opiekun gazetki: Jagoda Kramarek